



джобен принтер

## РЪКОВОДСТВО НА ПОТРЕБИТЕЛЯ

Благодарим ви, че закупихте джобния принтер Polaroid Mint. Това ръководство на потребителя има за цел да ви упъти в работата с устройството и да гарантира, че работата на този продукт е безопасна и не представлява риск за потребителя. Всяко използване, което не съответства на указанията, описани в това Ръководство за потребителя, може да анулира ограничената гаранция.


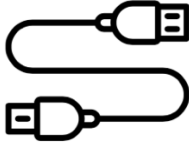
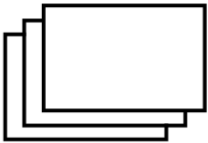

Моля, прочетете всички указания, преди да използвате продукта, и запазете това ръководство за справка. Този продукт е предназначен само за домашна употреба.

Този продукт е предмет на ограничена гаранция. Покритието подлежи на ограничения и изключения. За подробности вижте гаранцията.

### БЪДЕТЕ В БЕЗОПАСНОСТ С POLAROID MINT

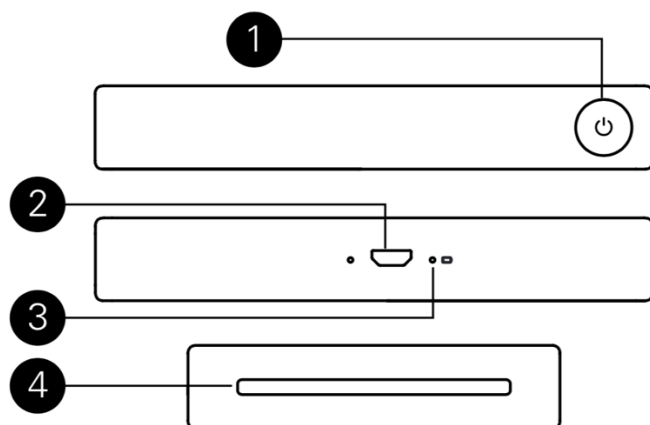
- Никога не оставяйте принтера или хартията ZINK® в зона, която може да стане изключително гореща или където ще бъде изложена на пряка слънчева светлина за дълго време. Това може да доведе до прегряване или понасяне на други проблеми.
- Не го намокряйте! Ако се нуждаете от почистване на принтера, използвайте мека кърпа, леко навлажнена с вода или натриващ алкохол, и внимателно избършете всички мръсни петна. Никога не потапяйте принтера във вода.
- Внимавайте с принтера си. Опитайте се да не го изпускате или да го разтърсвате силно. Вътрешната част на принтера има много малки части, които биха могли да се счупят, ако се разклатят твърде много.
- Винаги използвайте кабела за зареждане, който се предлага в кутията, за да заредите вашият принтер и бъдете внимателни, за да не стане твърде горещо по време на зареждането. Ако усетите, че принтерът прегрява, докато го зареждате, незабавно го изключете от източника на захранване и го оставете да се охлади, преди да го включите отново.
- Джобният принтер Polaroid MINT няма да работи без изтегляне на приложението за Android или iOS. Ако нямате такъв Android телефон или iPhone®, за съжаление този принтер няма да работи за вас.

## КАКВО Е ВКЛЮЧЕНО В КУТИЯТА

	Джобен принтер Polaroid MINT
	Micro USB кабел за зареждане
	Стартов пакет хартия ZINK®
	Ръководство на потребителя

## ЗАПОЗНАЙТЕ СЕ С ВАШИЯТ ПРИНТЕР

1. Бутон за захранване
2. Micro USB порт за зареждане
3. Осветление на индикатора за зареждане
4. Поле за отпечатване на снимки



## ПОДГОТОВКА

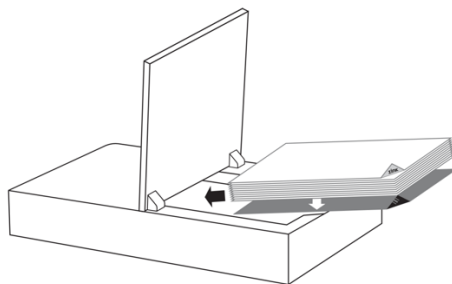
1. Първо заредете принтера. Преди да започнете да използвате новия принтер Polaroid Mint, включете го в компютъра си или в друг USB зареждащ блок с изход от един усилвател (1A) или по-голям. Индикаторът за зареждане ще остане

червен, докато принтерът се зарежда. След като стане зелен, той е напълно зареден и готов за употреба. Пълният процес на зареждане обикновено отнема приблизително два (2) часа.

2. Заредете хартията ZINK® в принтера: следвайте стъпките по-долу, за да можете бързо и лесно да заредите новия си принтер със залепваща хартия ZINK® и да започнете да печатате снимки!

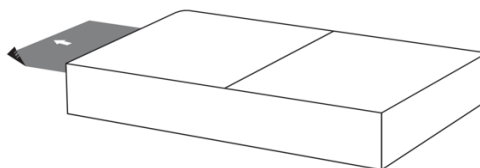
а. Отворете хранилището за хартия в задната част, като натиснете надолу ключалката и го издърпате към вас.

б. Заредете синия лист за калибриране с баркода с лице надолу и логото ZINK® в долния десен ъгъл. Поставете другите обикновени листа на върха с гланцираната страна към вас



така че да не получите пръстови отпечатащи върху него. (Можете да заредите целия пакет както е от пакета, но понякога е по-лесно да заредите листа за калибриране първо, за да се уверите, че той е поставено правилно в хранилището.)

в. Ако принтерът е изключен, листът за калибриране ще излезе бавно от слота за снимки няколко секунди, след като включите принтера. Ако принтерът е включен, листа за калибриране ще бъде изваден от слота за печат на снимки, когато отпечатате първата си снимка.



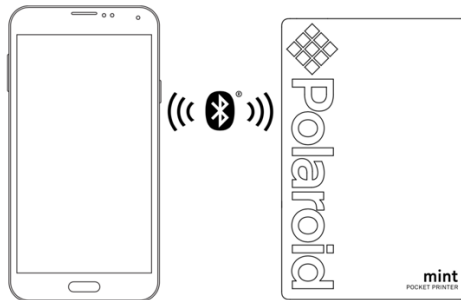
**ЗАБЕЛЕЖКА:** Уверете се, че не сте натиснали хартията твърде много, тъй като това може да я повреди или да причини проблеми с печата.

3. Изтеглете приложението Polaroid Mint от Google Play или Apple® App Store®. Ще имате нужда от приложението, инсталирано на телефона ви, за да работи принтерът.



## ЗАПОЧНЕТЕ РАБОТА С POLAROID MINT

1. Включете принтера, като натиснете бутона за захранване от страни за две секунди.
2. Свържете принтера към телефона си чрез Bluetooth®:



- а. Отворете настройките на Bluetooth® на вашия телефон, които обикновено се намират в общото меню Настройки.
  - б. Уверете се, че принтерът е включен първо и след това позволете на телефона си да сканира за нови устройства.
  - в. Ще видите "Polaroid Mint" в списъка с устройства Bluetooth®.
  - г. След няколко секунди, телефона ви ще ви покаже, че е свързан „paired”.
3. Отворете приложението Polaroid Mint от телефона си и започнете да използвате новия джобен принтер Polaroid Mint Pocket!

## СПЕЦИФИКАЦИИ

- Размери: 4,5 "L x 3" W x 0,7 "D (116 x 77 x 18 мм)
- Тегло: 5.7 унции (162 грама)
- Налични цветове: черно, бяло, червено, синьо, жълто
- Капацитет на батерията: 900mAh
- Тип батерия: литиево-полимерна
- Брой отпезатвания с едно зареждане: ~ 50
- Поддържана фотохартия: Polaroid ZINK® 2x3 "лепкава фотохартия.

## Questions? Concerns? Get in Touch!

[cspolaroid@camarketing.com](mailto:cspolaroid@camarketing.com) 1-800-226-6534

Polaroid, Polaroid & Pixel, Polaroid Classic Border Logo, Polaroid Color Spectrum, and Polaroid Mint are trademarks of PLR IP Holdings, LLC used under license. PLR IP Holdings, LLC does not manufacture the product or provide any Manufacturer's Warranty or support.

ZINK, ZERO INK, and the ZINK logo are trademarks of ZINK Holdings, LLC.

Android is a trademark of Google Inc.

Bluetooth is a trademark of Bluetooth SIG, Inc. USA.

Google Play is a trademark of Google Inc.

IOS is a trademark of Cisco in the U.S. and other countries.



Made for iPhone X, iPhone 8 Plus, iPhone 8, iPhone 7 Plus, iPhone 7, iPhone SE, iPhone

6s Plus, iPhone 6s, iPhone 6 Plus, iPhone 6, iPhone 5s, iPhone 5c, iPhone 5, iPod touch (6th generation), iPad Pro (10.5-inch), iPad Pro (12.9-inch) 2nd Generation, iPad Pro (12.9-inch) 1st Generation, iPad Pro (9.7-inch), iPad mini

4, iPad mini 3, iPad mini 2, iPad Air 2, iPad Air, iPad (5th generation), iPad (4th generation).

"Made for iPod, iPhone, iPad" means that an accessory has been designed to connect specifically to the Apple product(s) identified in the badge, and has been certified by

the developer to meet Apple performance standards. Apple is not responsible for the operation of this device or its compliance with safety and regulatory standards. Please note that the use of this accessory with an Apple product may affect wireless performance.

Apple, iPad, iPad Air, iPad Pro, iPhone and AppStore are trademarks of Apple Inc., registered in the U.S. and other countries. In Japan the trademark "iPhone" is used with a license from Aiphone K.K.

All other products, brand names, company names, and logos are trademarks of their respective owners, used merely to identify their respective products, and are not meant to connote any sponsorship, endorsement or approval.

Distributed by C&A Marketing, Inc., 114 Tived 16 | **EN**

Lane East, Edison, NJ 08837.  
C&A Marketing UK LTD, 167 Hermitage Road, Crusader Industrial Estate, London N4 1LZ, UK

Made in Vietnam

© 2018. C&A IP Holdings, LLC. All Rights Reserved.

## ГАРАНЦИОННИ УСЛОВИЯ ЗА ФОТОАПАРАТИ, МОБИЛНИ ПРИНТЕРИ И ЕКШЪН КАМЕРИ POLAROID

Уважаеми клиенти, благодарим Ви, че се доверихте на POLAROID.

КАПРИКОРН ООД, в качеството на дистрибутор на продуктите с марка POLAROID за България, Ви предоставя настоящата гаранция за качеството на закупеният от Вас продукт.

### Общи:

Гаранцията покрива дефекти възникнали по време на гаранционния срок, поради некачествена изработка или вложени некачествени материали. Гаранцията е валидна само при представяне на издадената при покупката на продукта касова бележка/фактура и настоящата гаранционна карта, гаранционната карта да е попълнена четливо и да съдържа всеки един от изброените реквизити, без изключение, а именно: име и печат на продавача, модел, сериен номер и дата на покупка на продукта, подпис на купувача (клиента).

**ВНИМАНИЕ! Подправени, неправилно или непълно попълнени гаранционни карти, както и гаранционни карти в които има задрасквания и поправки са невалидни!**

### Лице за предявяване на рекламация:

Рекламации по настоящата гаранционна карта се предявяват всеки работен ден от Понеделник-Петък от 10.30 до 17.00 пред КАПРИКОРН ООД.

### Начин за предявяване на рекламация:

Предявете Вашата рекламация на е-мейл адрес [office@capricorn.bg](mailto:office@capricorn.bg) или на телефон 0878222039. След като рекламацията Ви бъде приета ще получите инструкции относно, ремонта и действията, които следва да предприемете. **ВАЖНО!!! Не изпращайте уреди, с куриер или по какъвто и да е друг начин, без предварително да сте получили инструкцията за това! В случай, че ви е дадена инструкция за изпращане на уреда, на пратката задължително следва да е посочено: гаранционен фотоапарат/принтер/камера POLAROID / POLAROID ORIGINALS / KODAK!**

### Гаранционни условия:

1. Гаранционният срок започва да тече от датата на закупуване на продукта. В случай, че датата на закупуване на продукта отбелязана в гаранционната карта е различна от тази отбелязана в издадената при покупката касова бележка/фактура, за валидна се счита датата отбелязана в касовата бележка/фактурата.
2. Отказ от гаранционно обслужване. Гаранционно обслужване може да бъде отказано в следните случаи:
  - 2.1. Механични удари
    - 2.1.1. Когато по корпусът на продукта има следи от механични наранявания и продуктът не работи въобще или не работи коректно. Наличието на такъв проблем означава, че устройството е било експлоатирано неправилно и по тази причина гаранцията отпада.
    - 2.1.2. Механични счупвания вътре в самото устройство. Установяването на подобен дефект означава, че устройството не е било експлоатирано в съответствие с инструкцията за експлоатация на продукта и поради това гаранцията отпада.
    - 2.1.3. Когато обективът не стои перпендикулярно на корпуса на фотоапарата /т.е. стои наклонен настрана/. Изкривен обектив. Разбити пръстени за фокусиране и други настройки. Установяването на подобен проблем означава, че фотоапаратът е претърпял механичен удар/натиск, което също води до отпадане на гаранцията.
    - 2.1.4. Както и конкретни случаи като:
      - счупен капак за батериите. Счупени панти, зъби на капака за батериите или към прилежащият му корпус.
      - счупени и откъртени копчета и клавиши, копче за избор на режимите. Наличие на течност или корозия в копчето-спусък за снимане. - разбити, изкривени или корозорали USB портове, букси или аудио-видео входове/изходи води до отпадане на гаранцията.
  - 2.2. Чуждо тяло /пясък, прах/. При откриване на чуждо тяло/тела, като: пясък, прах, косми или друго във фотоапарата и той не работи въобще или не работи коректно, гаранцията също отпада.
  - 2.3. Пренапрежение, токов удар, обърнат поляритет. Гаранцията на фотоапарата отпада и в случаите на пренапрежение, токов удар, обърнат поляритет от захранващо устройство или батерии, както и дефект в следствие на електрическа потенциална разлика при включване към други устройства като компютър, телевизор или други устройства, през USB порта на апарата или аудио-видео изхода му. При установяване на такъв дефект гаранцията отпада.

2.4. Дисплей, Тъч-скрийн, Предпазно стъкло. Дисплеят, Тъч-скрийнът, предпазното стъкло са спукани/счупени. Дисплеят, Тъч-скрийнът, предпазното стъкло може да се спуква/счупи само при механичен натиск, сътресение или удар, т.е. неправилна експлоатация на апарата, поради което в тези гаранцията отпада.

2.5. Влага. Във Вашият фотоапарата има следи от въздействието на влага като: окисление, соли или корозия. Това означава, че във фотоапарата има попаднала течност/влага. Тази течност или влага може да е попаднала в следствие на конденз или други причини, които е възможно и да не са известни на потребителя. При открити следи от окисление, корозия или течност гаранцията отпада.

2.6. Софтуер/Фърмуер. Дефекти в следствие на смяна на софтуер, фърмуер, софтуерен ъпгрейд, неотризирана редакция на софтуер или вируси.

2.7. Относно износени в процеса на обичайната употреба на продукта компоненти например: пластмасови панели, пластмасови ком- поненти, облицовки, др. подобни. 2.8. Относно незначителни повреди, включително, но не само: надрасквания, напуквания, изтъквания, промяна на цвета и др.

2.9. Относно появата на изгорели пиксели по дисплея на продукта (освен извън допустимия брой описан в инструкцията за експлоатация) издадена от производителя.

2.10. Когато не са спазени указанията за съхранение, монтаж и експлоатация, посочени в ръководството на продукта. 2.11. Когато има несъответствие между данните в гаранционната карта и/или касовата бележка/фактурата и самия продукт, или когато върху табелката със серийния номер на продукта са налице задрасквания и/или поправки, както и когато табелката е била от- странена или заменена по какъвто и да е начин.

2.12. Когато е правен опит за ремонт, монтаж, демонтаж, модификация, включително софтуерен ъпдейт от страна на потребителя или от неупълномощени за целта лица. 2.13. Когато повредата е настъпила:

2.13.1. Вследствие на наличието в корпуса, системите, компонентите и агрегатите на продукта на чужди несъвместими с конструктивните им схеми и предназначението им тела, като течности, влага, мазнини, прах в големи количества, предмети, насекоми, растения, животни и др.

2.13.2. Под въздействието на агресивна външна среда или поради неполагане на необходимата грижа за продукта.

2.13.3. Поради сътресения, удари, механични претоварвания, природни бедствия, форсмажорни обстоятелства или други причини извън контрола на производителя/вносителя.

2.14. Когато повредата е причинена виновно.

3. Производителят, вносителят и сервизът не носят отговорност за пропуснати ползи и последвали загуби породени от дефекта на продукта или от престоя му в сервиза.

4. В случаите на замяна на части, възли или детайли, дефектните такива стават собственост на сервиза и се вземат от сервизния работник за отчетност.

5. Гаранционният срок не тече по време на престоя на продукта в сервиза.

6. ВАЖНО!!! При всички случаи срокът за ремонт започва да тече от датата на предоставяне на продукта обект на рекламация.

7. В случай, че след извършването на диагностика бъде установено, че продуктът отговаря на валидната за него техническа спецификация (не е налице дефект), или че причината за установен дефект е неспазване на гаранционните условия, купувачът (потребителят) дължи такса за извършената диагностика съобразно утвърдения от страна на сервиза ценоразпис, както и възстановяване на направените разходи за куриерски услуги от страна на сервиза или търговеца, ако има такива.

8. Никой няма право да изменя условията и срока на настоящата гаранция.

9. Тази гаранция е валидна само за територията на Република България.

10. Тази гаранция е допълнение и не ограничава правата на потребителя съобразно

Българското законодателство. Независимо от търговската гаранция продавачът отговаря за липсата на съответствие на потребителската стока с договора за продажба съгласно гаранцията по чл. 112-115 от Закона за защита на потребителите.

I. Информация за правата на потребителите, произтичащи от гаранцията по чл. 112-115 от Закона за защита на потребителите:

Чл. 112. (1) При несъответствие на потребителската стока с договора за продажба потребителят има право да предяви рекламация, като поиска от продавача да приведе стоката в съответствие с договора за продажба. В този случай потребителят може да

избира между извършване на ремонт на стоката или замяната ѝ с нова, освен ако това е невъзможно или избраният от него начин за обезщетение е непропорционален в сравнение с другия.

(2) Смята се, че даден начин за обезщетяване на потребителя е непропорционален, ако неговото използване налага разходи на продавача, които в сравнение с другия начин на обезщетяване са неразумни, като се вземат предвид:

1. стойността на потребителската стока, ако нямаше липса на несъответствие;
2. значимостта на несъответствието;
3. възможността да се предложи на потребителя друг начин на обезщетяване, който не е свързан със значителни неудобства за него. Чл. 113. (1) Когато потребителската стока не съответства на договора за продажба, продавачът е длъжен да я приведе в съответствие с договора за продажба.
- (2) Привеждането на потребителската стока в съответствие с договора за продажба трябва да се извърши в рамките на един месец, считано от предявяването на рекламацията от потребителя.
- (3) След изтичането на срока по ал. 2 потребителят има право да развали договора и да му бъде възстановена заплатената сума или да иска намаляване на цената на потребителската стока съгласно чл. 114.
- (4) Привеждането на потребителската стока в съответствие с договора за продажба е безплатно за потребителя. Той не дължи разходи за експедиране на потребителската стока или за материали и труд, свързани с ремонта ѝ, и не трябва да понесе значителни неудобства. (5) Потребителят може да иска и обезщетение за претърпените вследствие на несъответствието вреди.

Чл. 114. (1) При несъответствие на потребителската стока с договора за продажба и когато потребителят не е удовлетворен от решаването на рекламацията по чл. 113, той има право на избор между една от следните възможности:

1. разваляне на договора и възстановяване на заплатената от него сума;
2. намаляване на цената.
- (2) Потребителят не може да претендира за възстановяване на заплатената сума или за намаляване цената на стоката, когато търговецът се съгласи да бъде извършена замяна на потребителската стока с нова или да се поправи стоката в рамките на един месец от предявяване на рекламацията от потребителя.
- (3) Потребителят не може да претендира за разваляне на договора, ако несъответствието на потребителската стока с договора е незначително.

Чл. 115. (1) Потребителят може да упражни правото си по този раздел в срок до две години, считано от доставянето на потребителската стока.

(2) Срокът по ал. 1 спира да тече през времето, необходимо за поправката или замяната на потребителската стока или за постигане на споразумение между продавача и потребителя за решаване на спора.

(3) Упражняването на правото на потребителя по ал. 1 не е обвързано с никакъв друг срок за предявяване на иск, различен от срока по ал. 1.

**ВАЖНО!!!** С факта на закупуването на уреда се приема, че купувачът е одобрил неговото качество, и че е запознат и безусловно се е съгласил с условията и срока на настоящата гаранция.

