

KODAK PRINTOMATIC

ЦИФРОВ ФОТОАПАРАТ ЗА МОМЕНТАЛЕН ПЕЧАТ



Ръководство за употреба

3"Н | 4,7"W | 0,9"D (7,8 см | 2,4 см | 12 см)

Моля, прочетете всички указания, преди да използвате продукта, и запазете това ръководство за справка.

СЪДЪРЖАНИЕ

1	ВЪВЕДЕНИЕ	3
2	ПРЕДУПРЕЖДЕНИЯ И МЕРКИ ЗА БЕЗОПАСНОСТ	3
3	ГРИЖА ЗА БАТЕРИЯТА И ЗАРЕЖДАНЕ	4
4	ЧАСТИ И ФУНКЦИИ	5
5	ИЗПОЛЗВАНЕ НА ВАШИЯ ФОТОАПАРАТ	6-8
6	ЧЕСТО ЗАДАВАНИ ВЪПРОСИ	9-10
7	ОБСЛУЖВАНЕ НА КЛИЕНТИ	11
8	ИЗЯВЛЕНИЯ на FCC	11-13
9	СЪОБЩЕНИЕ ЗА ЕЛЕКТРОННИ ОТПАДЪЦИ	13
10	ОГРАНИЧЕНА ГАРАНЦИЯ	14

1. ВЪВЕДЕНИЕ

Благодарим ви, че закупихте фотоапарата за цифров моментален печат KODAK PRINTOMATIC. Това ръководство за потребителя е има за цел да ви предостави насоки, за да гарантира, че работата с този продукт е безопасна и не представлява риск за потребителя. Всяка употреба, която не отговаря на насоките, описани в това Ръководство за потребителя, може да анулира ограничената гаранция.

Този продукт е предназначен само за домашна употреба. Този продукт е покрит от ограничена гаранция и е предмет на условия и изключения. Вижте гаранцията за подробности.

2. ПРЕДУПРЕЖДЕНИЯ И ПРЕДПАЗНИ МЕРКИ ЗА БЕЗОПАСНОСТ

Внимание:

- Тази камера не е водоустойчива или водоустойчива. Бъдете внимателни, когато използвате близо до вода.
- Не използвайте камерата, докато вървите, шофирате или карате мотоциклет, тъй като тези действия могат да доведат до инциденти.
- Не насочвайте светкавицата близо до ничии очи. Това може да причини увреждане на зрението на човека.
- Изключете захранването, ако:

Във фотоапарата влизат чужди предмети или вода. Фотоапаратът е изпуснат или повреден.

Продължаването на употреба след горепосочените проблеми може да причини нараняване. Обслужването трябва да се извършва само от квалифициран техник.

– Използвайте камерата на добре проветриво място. Не увивайте фотоапарата и не го поставяйте в плат или одеяла. Това може да доведе до натрупване на топлина и деформиране на корпуса, което да доведе до нараняване.

– Не позволявайте пясък или други частици да попаднат във вътрешността на фотоапарата, тъй като това може да се повреди.

– Не оставяйте фотоапарата на места, където температурата може да се повиши значително, като например в кола или под пряка слънчева светлина. Това може да повлияе на работата на продукта.

– Тази камера е прецизен инструмент. Не изпускате, не удряйте и не използвайте прекомерна сила, когато боравите с камерата.

– Преди да преместите камерата, изключете всички кабели и кабели. Ако не го направите, кабелите и кабелите могат да бъдат повредени, което да доведе до нараняване или повреда на продукта.

– За оптимална работа използвайте вашия KODAK PRINTOMATIC при температури между 60°F и 90°F (15,6°C и 32,2°C) и между 20% до 80% относителна влажност.

– По време на продължителна употреба камерата ви може да е топла на допир. Това е нормално явление при работа и не показва дефект на продукта или причина за забавяне на забавлението.

3. ГРИЖА ЗА БАТЕРИЯТА И ЗАРЕЖДАНЕ

Моля, прочетете внимателно и следвайте тези указания.

- Вашият фотоапарат KODAK PRINTOMATIC е оборудван с вградена несменяема 7,4 V литиево-йонна батерия.
- За да увеличите максимално производителността и живота на батерията, препоръчваме при първа употреба да оставите батерията да се разрежи напълно, преди да я презаредите.
- За да заредите фотоапарата си, включете го в стенен контакт с помощта на микро USB кабел и всеки стенен адаптер с мощност 1 Амр. Светодиодният индикатор на батерията ще свети в червено, докато батерията се зареди напълно.
- Пълното зареждане на KODAK PRINTOMATIC може да отнеме до 2 часа.
- Избягвайте изключително студена среда, тъй като ниските температури могат да съкратят живота на батерията и да намалят производителността на камерата. Батериите не трябва да се излагат на прекомерна топлина, като слънчева светлина, огън или други подобни.
- Не разглобявайте фотоапарата и не изваждайте батерията по всяко време. Батерията не е проектирана да се изважда от камерата или да се зарежда извън нея. Има опасност от експлозия, ако батерията е неправилно сменена и трябва да се смени само със същия или еквивалентен тип.

Моля, свържете се с нашия екип за поддръжка за обслужване.

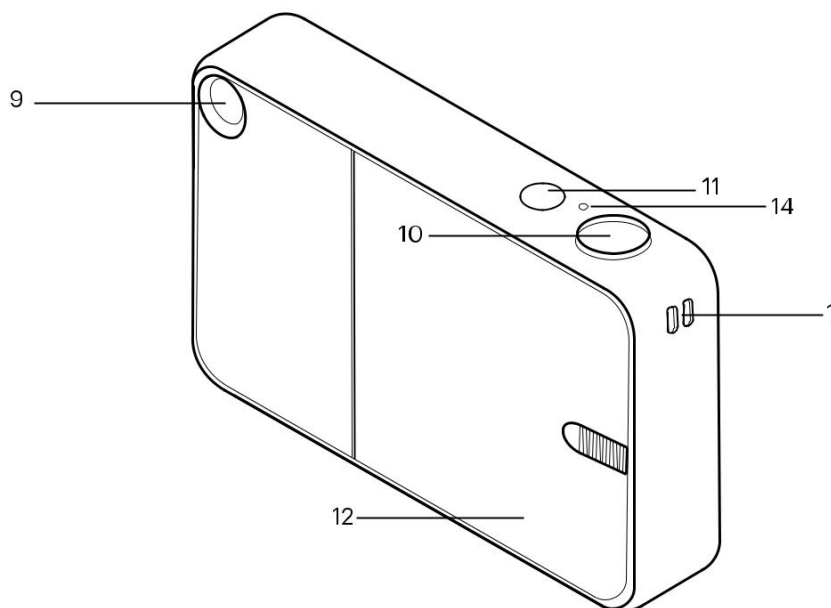
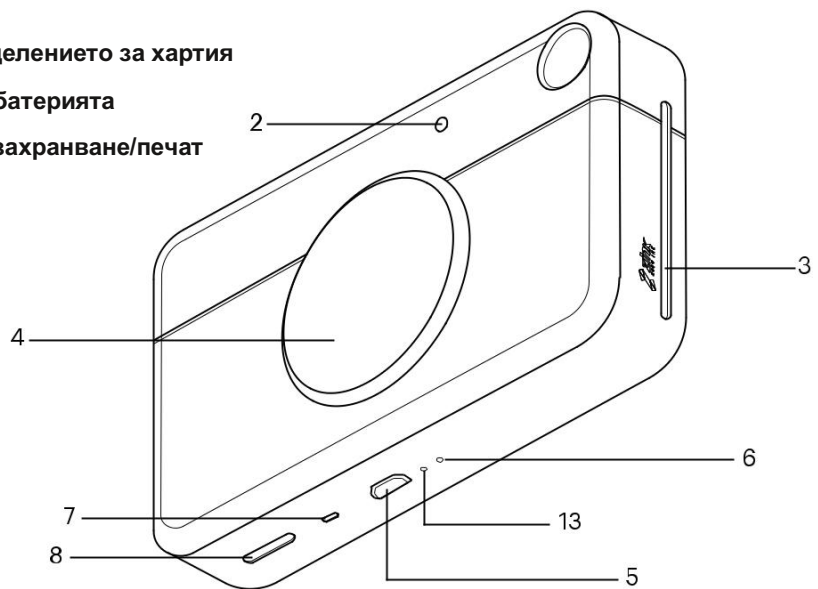
- Когато зарядът на батерията падне под 10%, светодиодният индикатор на батерията ще свети в червено и камерата няма да печата. При 2% мощност камерата ви ще се изключи автоматично.
 - Моля, не забравяйте да изхвърлите камерата и батерията в подходящо определен център за рециклиране във вашия район.
- C&A Marketing UK Ltd е регистриран производител на батерии и акумулатори (регистрационен номер BPRN06318) и на електрически и електронни продукти

(Регистрационен номер WEE/JK4235XX) в Обединеното кралство За повече информация относно правилното изхвърляне, моля, свържете се с нашия екип за поддръжка.

Литиево-йонните батерии могат да причинят вреда на околната среда, ако се изхвърлят неправилно.

4. ЧАСТИ И ФУНКЦИИ

1. Слот за каишка (каишка не е включена)
2. Светкавица
3. Изходен слот за печат на снимки
4. Обектив на камерата
5. Микро USB порт
6. Бутон за нулиране
7. Говорител
8. Слот за MicroSD™ карта
9. Визьор
10. Бутон на затвора
11. Бутон за захранване
12. Плъзгаща се врата на отделението за хартия
13. Светлинен индикатор за батерията
14. Светлинен индикатор за захранване/печат



5. ИЗПОЛЗВАНЕ НА ВАШИЯ ФОТОАПАРАТ

Включване

– Натиснете бутона за захранване, разположен в горната част на камерата. Уверете се, че батерията на вашия фотоапарат е напълно заредена.

Изключване

– Натиснете бутона за захранване, за да изключите камерата. Камерата автоматично ще премине в режим на заспиване след 5 минути бездействие.

Правене на снимки

– Натиснете бутона на затвора горе вдясно, за да направите снимка. Вашият фотоапарат автоматично ще фокусира и ще активира светкавицата в зависимост от условията на осветление за всяка снимка.

Печат

– Фотоапаратът KODAK PRINTOMATIC използва само фотохартия KODAK ZINK за моментално и автоматично отпечатване

на снимки с размери 2" x 3" веднага щом ги направите. Уверете се, че камерата е заредена

с фотохартия KODAK ZINK.

Поставяне на фотохартия

– Натиснете надолу и плъзнете вратата на отделението за хартия и я отворете.

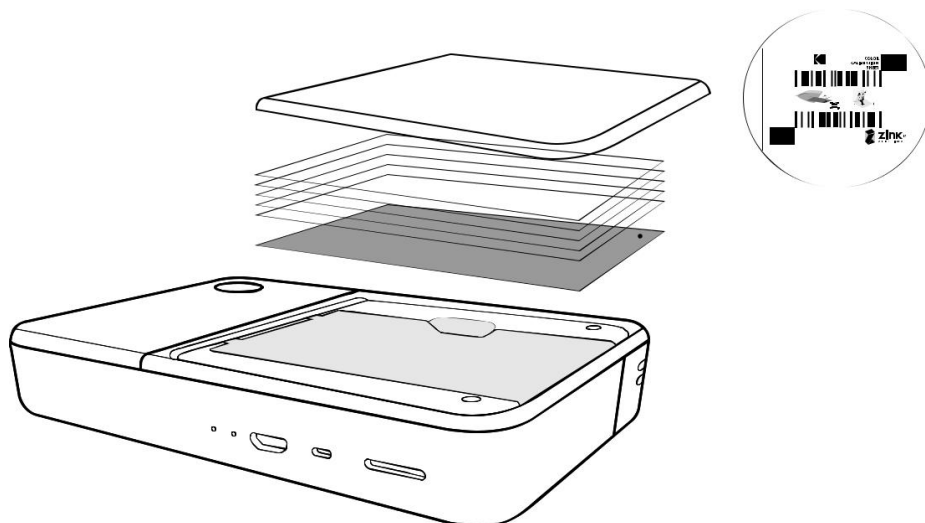
– Плъзнете целия пакет фотохартия KODAK ZINK в тавата за хартия.

– Всяка опаковка фотохартия KODAK ZINK включва син лист за калибриране на цветовете. Уверете се, че пакетът е зареден със синия лист за калибриране на цветовете с баркода, обърнат надолу.

Гланцираната страна на хартията трябва да е обърната нагоре.

– Затворете вратата на отделението за хартия.

– Синият лист за калибриране на цветовете ще излезе, когато направите първата си снимка, след което снимката ви ще се отпечата.



Презареждане на фотохартия

- Зареждайте само един пакет от 10 хартии и съответния син лист за калибриране на цветовете в принтера наведнъж, когато принтерът е празен. Листът за калибриране на цвета ще се обработва автоматично в началото на всеки пакет хартия, калибрирайки принтера за тази конкретна хартия.

Какво трябва и какво не трябва да се прави на хартия

- Не добавяйте повече хартия, докато отделението за хартия не е напълно празно.
- Не пълнете отделението за хартия с повече от един пакет от 10 фотохартия KODAK ZINK.
Попълването на повече от 10 листа може да повреди принтера.
- Не огъвайте фотохартията KODAK ZINK.
- Хванете хартията за ръбовете. Избягвайте да докосвате повърхността с пръсти.
- Когато не се използва, съхранявайте фотохартията KODAK ZINK при температури между 68°F и 77°F (20°C и 25°C).

- Ако сте поставили грешен тип хартия, ако има заседнала хартия или друга свързана грешка, светодиодът отгоре на камерата ще мига в червено. Отворете камерата си и коригирайте грешката (изчистване на засядане, сменете хартията и т.н.) и след това рестартирайте фотоапарата.

памет

- Вашият KODAK PRINTOMATIC е проектиран да заснема и отпечатва незабавно и може да съхранява до 3 изображения наведнъж. За да запазите вашите снимки, използвайте външна microSD™ карта, за да разширите капацитета на паметта ѝ.

Поставяне на microSD™ карта

- Вашият KODAK PRINTOMATIC побира 32GB microSD™ карта. Внимателно плъзнете картата в слота в долната част на вашия фотоапарат. Ще почувствате леко щракване, когато картата е поставена докрай.

Премахване на microSD™ карта

- Натиснете горната част на картата, за да я освободите. Внимателно дръпнете, за да извадите напълно картата от камерата.

Индикация за грешка на картата MicroSD™

- Когато паметта на вашата microSD™ карта достигне нула или ако има грешка при четене на картата, светодиодът отгоре на камерата ще мига в червено.

Прехвърляне на файлове на вашия компютър

- Чрез USB кабел:

С помощта на микро USB кабел (не е включен), свържете вашия KODAK PRINTOMATIC към компютър. Цракнете двукратно върху изображението на картата с памет, когато се появи на работния плот на вашия компютър, за да видите и запишете вашите изображения.

– Чрез microSD™ карта:

Извадете microSD™ картата от камерата, както е посочено по-горе. Поставете картата във вашия четец на карти.

6. ЧЕСТО ЗАДАВАНИ ВЪПРОСИ

Защо цветовете на отпечатъците ми излизат грешни?

За да осигурите точност на цветовете, принтерът на вашия фотоапарат трябва да бъде правилно калибриран чрез Blue Calibration

Поставен лист с баркода надолу. Този лист има уникален баркод, специфичен за всеки пакет хартия, така че не смесвайте хартия от различни пакети заедно.

Как да заредя камерата си?

За да заредите батерията на вашия фотоапарат, ще трябва да включите микро USB кабел (не е включен) във всеки адаптер за стена с мощност 1 ампер (не е включен). Използването на компютър или лаптоп за зареждане на фотоапарата не се препоръчва, защото значително ще увеличи времето за зареждане.

Какво да направя, ако хартията е заседнала?

Изключете и включете отново принтера и той ще извади хартията. Не се опитвайте да издърпате хартията на ръка.

Защо разпечатките ми излизат празни?

Моля, уверете се, че пакетът фотохартия KODAK ZINK е правилно поставен във фотоапарата.

Когато зареждате хартията, лъскавата страна трябва да е обърната нагоре. Моля, прегледайте инструкциите за зареждане на хартия, включени в това ръководство.

Колко листа мога да сложа наведнъж?

Можете да заредите един пакет от 10 фотохартия KODAK ZINK наведнъж.

Защо снимките ми не са центрирани?

Маркировките на рамката на визъора са настроени на цел за фокусиране на 6 фута разстояние. Ако правите снимки на по-малко от 6 фута от целта, маркировките на рамката може да не съвпадат със снимката.

Защо снимките ми излизат с линии?

Уверете се, че хартията ви е поставена правилно и че нищо не пречи на изходния слот

снимките са раздадени. Използвайте и синия лист за калибриране с всеки пакет хартия, за да почистите печатащите глави. Не разклащайте агресивно фотоапарата си; това може да попречи на процеса на печат.

Какви карти с памет могат да се използват с моя фотоапарат?

Фотоапаратът KODAK PRINTOMATIC приема microSD™ карти и флаш карти с памет от всички марки.

Необходима ли е microSD™ карта за тази камера?

Не е необходима microSD™ карта, за да използвате камерата. Ако искате да запазите снимките си във вашия компютър ще трябва да имате microSD™ или подобна карта с памет във вашия фотоапарат, докато правите вашите снимки.

Съвместим ли е някакъв вид хартия с този фотоапарат?

Фотоапаратът KODAK PRINTOMATIC е проектиран да работи само с фотохартия KODAK ZINK. други хартиите може да са несъвместими с този фотоапарат.

Съвместим ли е някакъв вид хартия с този фотоапарат?

Фотоапаратът KODAK PRINTOMATIC е проектиран да работи само с фотохартия KODAK ZINK. Други хартиите може да са несъвместими с този фотоапарат.

Как да включа светкавицата за моя фотоапарат?

Вашият фотоапарат е оборудван със сензор за светлина, който автоматично ще включи светкавицата при ниска скорост настройки на светлината.

Можете ли да изберете кога да печатате или камерата печата автоматично?

Вашият фотоапарат KODAK PRINTOMATIC печата автоматично. Всяка направена снимка ще се отпечата след а няколко секунди.

Принтерът на камерата отпечатва ли снимки от други устройства?

Фотоапаратът KODAK PRINTOMATIC отпечатва само снимките, които правите от фотоапарата. Това не е така свържете се с други устройства.

7. ОБСЛУЖВАНЕ НА КЛИЕНТИ

НАС: kodak@camarketing.com , 844-516-1539 Международен:
kodakintl@camarketing.com , +1-844-516-1540

Търговската марка Kodak, логото и търговският облик се използват по лиценз от Eastman Kodak Company. PRINTOMATIC е търговска марка на C&A IP Holdings, LLC в САЩ, Европейския съюз и Обединеното кралство.

ZINK, Zero Ink и логото на ZINK са търговски марки на ZINK Holdings, LLC, регистрирани в САЩ и други страни.

MicroSD е търговска марка на SD-3C LLC в САЩ и/или други страни.

Направено за и разпространявано по лиценз от Kodak от:

C&A Marketing, Inc., 114 Tived Lane East, Edison, NJ 08837

САЩ

C&A Marketing UK LTD, 167 Hermitage Road, Crusader Industrial Estate, London N4 1LZ, UK

© 2020. C&A IP Holdings, LLC. Всички права запазени.

8. ИЗЯВЛЕНИЯ НА FCC

Декларация за намеса на Федералната комисия по комуникациите

Това оборудване е тествано и е установено, че отговаря на ограниченията за цифрово устройство от клас В, съгласно част 15 от правилата на FCC. Тези ограничения са предназначени да осигурят разумна защита срещу вредни смущения в жилищна инсталация. Това оборудване генерира, използва и може да излъчва радиочестотна енергия и, ако не е инсталирано и използвано в съответствие с инструкциите, може да причини вредни смущения в радиокомуникациите. Въпреки това, няма гаранция, че няма да възникнат смущения при определена инсталация. Ако това оборудване причинява вредни смущения в радио- или телевизионното приемане, което може да се определи чрез изключване и включване на оборудването, потребителят се насърчава да опита да коригира смущенията чрез една или повече от следните мерки:

- Пренасочете или преместете приемната антена.
- Увеличете разстоянието между оборудването и приемника.
- Свържете оборудването към контакт във верига, различна от тази, към която е свързан приемникът.

– Консултирайте се с търговеца или опитен радио/телевизионен техник за помощ.

FCC Внимание:

Всички промени или модификации, които не са изрично одобрени от страната, отговорна за съответствието, могат да анулират правото на потребителя да работи с това оборудване.

Това устройство е в съответствие с част 15 от правилата на FCC. Операцията е предмет на следните две условия:

- Това устройство може да не причинява вредни смущения и
- Това устройство трябва да приема всякакви получени смущения, включително смущения, които могат да причинят нежелана работа.

Това устройство и неговата(ите) антена(и) не трябва да се намират заедно или да работят заедно с друга антена или предавател.

За продукт, наличен на пазара в САЩ/Канада, могат да се управляват само канали 1~11. Изборът на други канали не е възможен.

ВАЖНА ЗАБЕЛЕЖКА:

Декларация за излагане на радиация на Федералната комисия по комуникациите (FCC).

Този EUT е в съответствие с SAR за общата популация/граничните стойности на неконтролирана експозиция в ANSI/IEEE C95.1-1999 и е тестван в съответствие с методите и процедурите за измерване, посочени в OET Бюлетин 65, допълнение С. Това оборудване трябва да се инсталира и управлява, свържете се с радиатора и вашето тяло.

Това устройство отговаря на освободените от лиценз RSSs на Industry Canada. Операцията е предмет на следните две условия:

- Това устройство може да не причинява смущения; и
- Това устройство трябва да приема всякакви смущения, включително смущения, които могат да причинят нежелана работа на устройството.

ВНИМАНИЕ:

Опасност от експлозия, ако батерията бъде сменена неправилно. Не подменяйте батерията. Не излагайте на прекомерна топлина като пряка слънчева светлина или пламъци.

ВАЖНА ЗАБЕЛЕЖКА

IC Декларация за излагане на радиация

Този EUT е в съответствие с SAR за общата популация/граничните стойности на неконтролирана експозиция

в IC RSS-102 и е тестван в съответствие с методите и процедурите за измерване, посочени в IEEE 1528. Това оборудване трябва да се инсталира и работи с минимално разстояние 0 cm между радиатора и твоето тяло.

CAN ICES-3 (B)/NMB-3(B).

ЕЛЕКТРОННИ ОТПАДЪЦИ

Kodak, неговите лицензополучатели и филиали напълно подкрепят всички инициативи за електронни отпадъци. Като отговорни пазители на околната среда и за да избегнете нарушаването на установените закони, трябва правилно да изхвърлите този продукт в съответствие с всички приложими разпоредби, директиви или други правила в района, в който живеете. Моля, консултирайте се с местните власти или търговеца на дребно, откъдето сте закупили този продукт, за да определите място, където можете да изхвърлите продукта по подходящ начин.

Можете също така да се консултирате с местното съоръжение за рециклиране, за да определите техните процедури за дезинфекция на данни по време на процеса на рециклиране.

Този фотоапарат KODAK PRINTOMATIC („Продукт“), включително всички аксесоари, включени в оригиналната опаковка, доставени и разпространени нови от оторизиран търговец на дребно, е с гаранция от C&A Marketing, Inc. („Компанията“) само за първоначалния потребителски купувач, срещу определени дефекти в материала и изработката („Гаранция“), както следва:

Продукт	Територия	Гаранция на частите
Камера	Северна Америка	Една година
Камера	Централна и Южна Америка	Една година
Камера	Азия, Африка, Австралия, Нова Зеландия	Една година
Камера	Европа	2 години
Камера	Русия	2 години

За да получите информация за контакт за гаранционно обслужване и отстраняване на неизправности:

Посетете нашия уебсайт на адрес www.kodakphotoplus.com

За да получи гаранционно обслужване, първоначалният потребител-купувач трябва да се свърже с Компанията или нейния оторизиран доставчик на услуги за установяване на проблема и процедури за обслужване. Доказателство за покупка под формата на сметка за продажба или получена фактура, доказващо, че Продуктът е в рамките на приложимия Гаранционен период(и), ТРЯБВА да бъде представено на Компанията или нейния оторизиран доставчик на услуги, за да се получи исканата услуга.

Сервизните опции, наличността на части и времето за реакция може да варират и могат да се променят по всяко време.

В съответствие с приложимото законодателство Компанията може да изиска да предоставите допълнителни документи и/или да изпълните изискванията за регистрация, преди да получите гаранционно обслужване. Моля, свържете се с нашия отдел за обслужване на клиенти на (САЩ): kodak@camarketing.com , 844-516-1539 (или международен: kodakintl@camarketing.com , +1-844-516-1540) за подробности относно получаването на гаранционно обслужване.

Разходите за доставка до Механизма за връщане на Компанията не се покриват от тази гаранция и трябва да бъдат платени от потребителя. Потребителят също така носи целия риск от загуба или по-нататъшна повреда на Продукта до доставката му до посочения обект.

Исключения и ограничения

Компанията дава гаранция за Продукта срещу дефекти в материалите и изработката при нормална употреба за период от ЕДНА (1) ГОДИНА от датата на покупка на дребно от първоначалния краен купувач ("Гаранционен срок"). Ако възникне хардуерен дефект и бъде получена валидна претенция в рамките на Гаранционния период, Компанията, по свое усмотрение и до степента, разрешена от закона, ще (1) поправи дефекта на Продукта безплатно, като използва нови или обновени резервни части, (2) замени Продукта с Продукт, който е нов или който е произведен от нови или годни за обслужване използвани части и е поне функционално еквивалентен на оригиналното устройство, или (3) възстановите покупната цена на Продукта.

Заменин продукт или част от него ще се ползва от гаранцията на оригиналния продукт за остатъка от гаранционния период или деветдесет (90) дни от датата на замяната или ремонта, което от двете ви осигурява по-дълга защита. Когато продукт или част се разменят, всеки заместващ артикул става ваша собственост, докато замененият артикул става собственост на Компанията. Възстановяване на суми може да се извърши само ако бъде върнат оригиналният продукт.

Тази гаранция не важи за:

- Всеки продукт, хардуер или софтуер, различен от KODAK PRINTOMATIC, дори ако е опакован или продаден с Продукта;
- Щети, причинени от използване с продукти, които не са на KODAK PRINTOMATIC;
- Щети, причинени от инцидент, злоупотреба, неправилна употреба, наводнение, пожар, земетресение или други външни причини;
- Щети, причинени от експлоатация на Продукта извън разрешените или предвидени употреби, описани от Компанията;
- Щети, причинени от услуги на трети страни;
- Продукт или част, които са били модифицирани с цел промяна на функционалност или възможност без писменото разрешение на Компанията;
- Консумативи, като фотохартия KODAK ZINK, батерии, предпазители и крушки;
- Козметични щети;
- Ако някой сериен номер на фотоапарат KODAK PRINTOMATIC е премахнат или обезличен.

Тази гаранция е валидна само в държавата, в която потребителят е закупил продукта, и се прилага само за продукти, закупени и обслужвани в тази страна. Тази гаранция не покрива изображения, „изгорели“ на екрана.

Компанията не гарантира, че работата на Продукта ще бъде непрекъсната или без грешки. Компанията не носи отговорност за щети, произтичащи от неспазване на инструкциите, свързани с използването му.

НЕЗАВИСИМО ОТ НИЩО ПРОТИВОРЕЧНО И ДО МАКСИМАЛНАТА СТЕПЕН, ПОЗВОЛЕНА ОТ ПРИЛОЖИМОТО ЗАКОНОДАТЕЛСТВО, КОМПАНИЯТА ПРЕДОСТАВЯ ПРОДУКТА „КАКТО Е“ И „КАКТО Е НАЛИЧЕН“ ЗА ВАШЕ УДОБСТВО И КОМПАНИЯТА И НЕЙНИТЕ ЛИЦЕНЗОДАТЕЛИ И ДОСТАВЧИЦИ ИЗРИЧНО ОТХВЪРЛЯТ ОТ ВСИЧКИ ГАРАНЦИИ И УСЛОВИЯ ИЗРИЧНИ, КОСВЕНИ ИЛИ ЗАКОНОВИ, ВКЛЮЧИТЕЛНО ГАРАНЦИИТЕ ЗА ПРОДАВАЕМОСТ, ПРИГОДНОСТ ЗА ОПРЕДЕЛЕНА ЦЕЛ, СОБСТВЕНОСТ, ТИХА НАСЛАДА, ТОЧНОСТ И НЕНАРУШАВАНЕ НА ПРАВА НА ТРЕТИ СТРАНИ. КОМПАНИЯТА НЕ ГАРАНТИРА НИКАКВИ КОНКРЕТНИ РЕЗУЛТАТИ ОТ ИЗПОЛЗВАНЕТО НА ПРОДУКТА ИЛИ ЧЕ КОМПАНИЯТА ЩЕ ПРОДЪЛЖИ ДА ПРЕДЛАГА ИЛИ ДА ПРЕДЛАГА ПРОДУКТА ЗА КАКЪВТО И ДА Е КОНКРЕТЕН ПРОДЪЛЖИТЕЛНОСТ ВРЕМЕ. КОМПАНИЯТА ОЩЕ ОТХВЪРЛЯ ВСЯКАКВИ ГАРАНЦИИ СЛЕД ИЗРИЧНИЯ ГАРАНЦИОНЕН ПЕРИОД, ПОСОЧЕН ПО-ГОРЕ.

ИЗПОЛЗВАТЕ ПРОДУКТА ПО ВАША СОБСТВЕНА ПРЕСМЕТКА И РИСК. ВИЕ ЩЕ НОСИТЕ ЕДИНСТВЕНАТА ОТГОВОРНОСТ ЗА (И КОМПАНИЯТА СЕ ОТКАЗВА) ЗА ВСЯКАКВИ ЗАГУБИ, ОТГОВОРНОСТИ ИЛИ ЩЕТИ, ПРОИЗТИЧАЩИ ОТ ИЗПОЛЗВАНЕТО НА ПРОДУКТА.

НИКАКЪВ СЪВЕТ ИЛИ ИНФОРМАЦИЯ, УСТНА ИЛИ ПИСМЕНА, ПОЛУЧЕНА ОТ КОМПАНИЯТА ИЛИ ЧРЕЗ НЕЙНИТЕ УПЪЛНОМОЩЕНИ СЕРВИЗНИ ДОСТАВЧИЦИ, НЯМА ДА СЪЗДАВА НИКАКВА ГАРАНЦИЯ. В НИКАКЪВ СЛУЧАЙ ОБЩАТА КУМУЛАТИВНА ОТГОВОРНОСТ НА КОМПАНИЯТА, ПРОИЗТИЧАЩА ОТ ИЛИ СВЪРЗАНА С ПРОДУКТА, НЕЗАВИСИМО ДА Е ВЪЗ ДОГОВОР ИЛИ ДЕЛИКИТ ИЛИ ДРУГО, НЯМА ДА НАДВИШАВА ТАКСИ, ДЕЙСТВИТЕЛНО ПЛАТЕНИ ОТ ВАС НА КОМПАНИЯТА ИЛИ НА НЯКОЙ ОТ НЕЙНИТЕ УПЪЛНОМОЩЕНИ ПРОДАВАЧИ ЗА ПРОДУКТА ПРЕЗ ПОСЛЕДНАТА ГОДИНА ОТ ВАШАТА ПОКУПКА. ТОВА ОГРАНИЧЕНИЕ Е КУМУЛАТИВНО И НЯМА ДА БЪДЕ УВЕЛИЧЕНО ОТ СЪЩЕСТВУВАНЕТО НА ПОВЕЧЕ ОТ ЕДИН ИНЦИДЕНТ ИЛИ ИСК. КОМПАНИЯТА ОТХВЪРЛЯ ВСЯКАКВА ОТГОВОРНОСТ НА СВОИТЕ ЛИЦЕНЗОДАЛИ И ДОСТАВЧИЦИ. В НИКАКЪВ СЛУЧАЙ КОМПАНИЯТА ИЛИ НЕЙНИТЕ ЛИЦЕНЗОДАТЕЛИ, ПРОИЗВОДИТЕЛИ И ДОСТАВЧИЦИ НЯМА ДА НОСИ ОТГОВОРНОСТ ЗА СЛУЧАЙНИ, ПРЕКИ, КОСВЕНИ, СПЕЦИАЛНИ, НАКАЗАТЕЛНИ ИЛИ ПОСЛЕДВАЩИ ЩЕТИ (КАТО, НО НЕ САМО, ЩЕТИ ЗА ПРОПУСКАНИ ПЕЧАЛБИ,

Нищо в тези условия не се опитва да изключи отговорност, която не може да бъде изключена съгласно приложимото законодателство. Някои държави, щати или провинции не позволяват изключване или ограничаване на случайни или последващи щети или позволяват ограничения на гаранциите, така че определени ограничения или изключения може да не се отнасят за вас. Тази гаранция ви дава конкретни законови права и може да имате други права, които варират в различните щати или провинции. Свържете се с вашия оторизиран търговец, за да определите дали важи друга гаранция.

Kodak HE произвежда този продукт, нито предоставя гаранция или поддръжка.

Оторизиран лицензополучател на марката KODAK C&A Marketing, Inc.

Разпространява се от: C&A Marketing, Inc.

KODAKPHOTOPLUS.COM

Разпространява се от | Distribué par | Distribuido por | Vertrieben durch | Distribuito da | Разпространител
от: C&A Marketing, Inc., 114 Tived Lane East, Edison, NJ 08837 САЩ, C&A Marketing UK LTD,
167 Hermitage Road, Crusader Industrial Estate, Лондон N4 1LZ, UK

©2020, C&A IP Holdings, LLC

